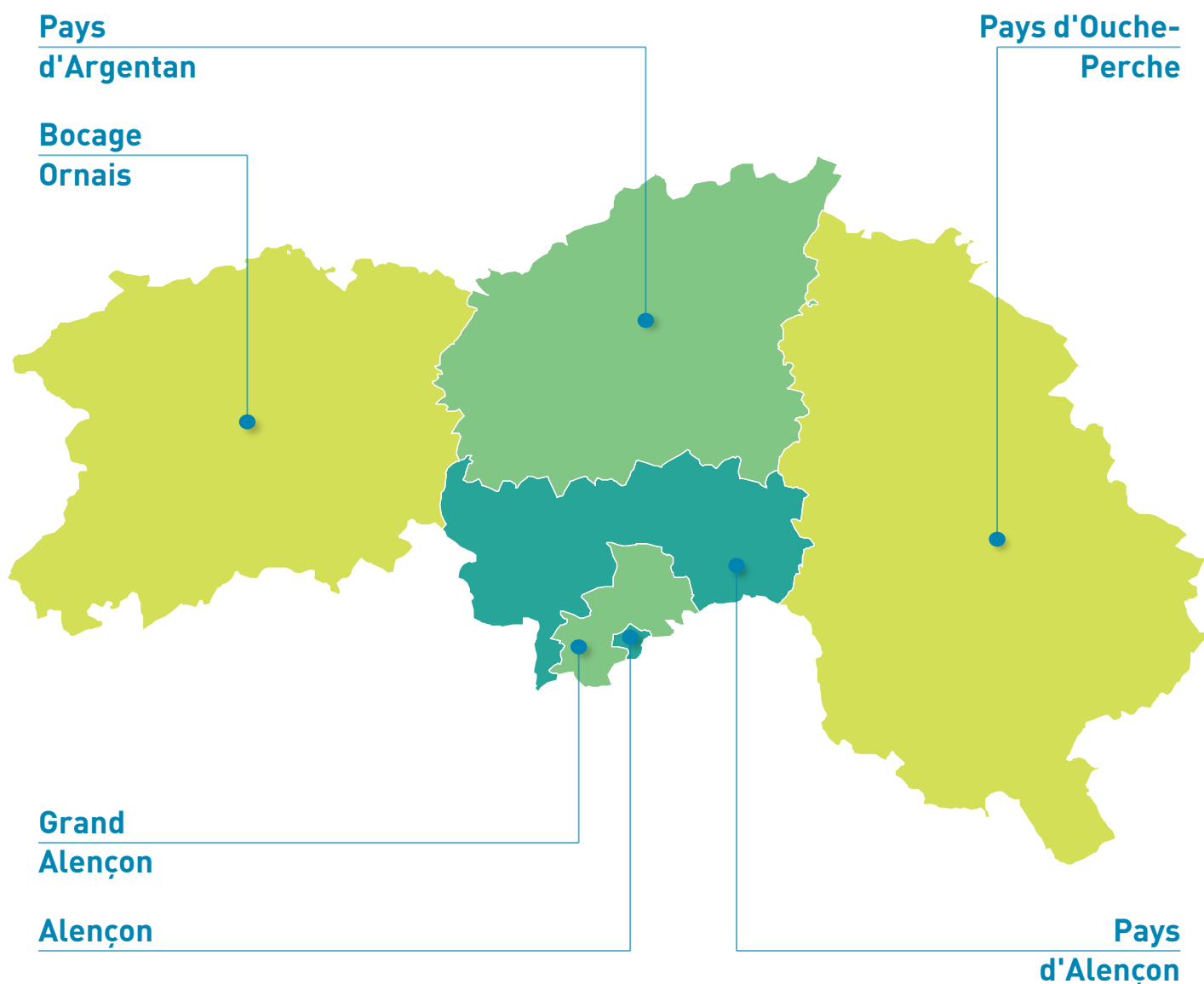


# Conjoncture Immobilière Départementale



**61 - Orne**

Période d'étude : du 1er mai 2023 au 30 avril 2024




## 1. Marché immobilier des appartements anciens

 Appartements anciens	Prix/m <sup>2</sup> médian	Évolution prix/m <sup>2</sup> sur 1 an	Prix de vente médian	Surface habitable médiane
ORNE	1 290 €	-2,8%	58 600 €	54 m <sup>2</sup>
Alençon	1 100 €	-6,1%	55 000 €	58 m <sup>2</sup>
Pays d'Argentan	1 290 €	+0,2%	60 000 €	51 m <sup>2</sup>
Bocage Ornais	1 570 €	0,0%	58 600 €	42 m <sup>2</sup>



## 2. Marché immobilier des maisons anciennes

 Maisons anciennes	Prix de vente médian	Évolution prix vente sur 1 an	Surface habitable médiane	Superficie terrain médiane
ORNE	114 000 €	-3,0%	93 m <sup>2</sup>	980 m <sup>2</sup>
Alençon	135 300 €	+0,2%	98 m <sup>2</sup>	390 m <sup>2</sup>
Grand Alençon	145 000 €	-6,5%	92 m <sup>2</sup>	650 m <sup>2</sup>
Pays d'Alençon	110 000 €	-12,7%	92 m <sup>2</sup>	1 580 m <sup>2</sup>
Pays d'Argentan	113 500 €	-9,2%	96 m <sup>2</sup>	950 m <sup>2</sup>
Bocage Ornais	90 000 €	-5,3%	93 m <sup>2</sup>	1 020 m <sup>2</sup>
Pays d'Ouche-Perche	120 500 €	+0,4%	93 m <sup>2</sup>	1 090 m <sup>2</sup>



### 3. Marché immobilier des terrains à bâtir

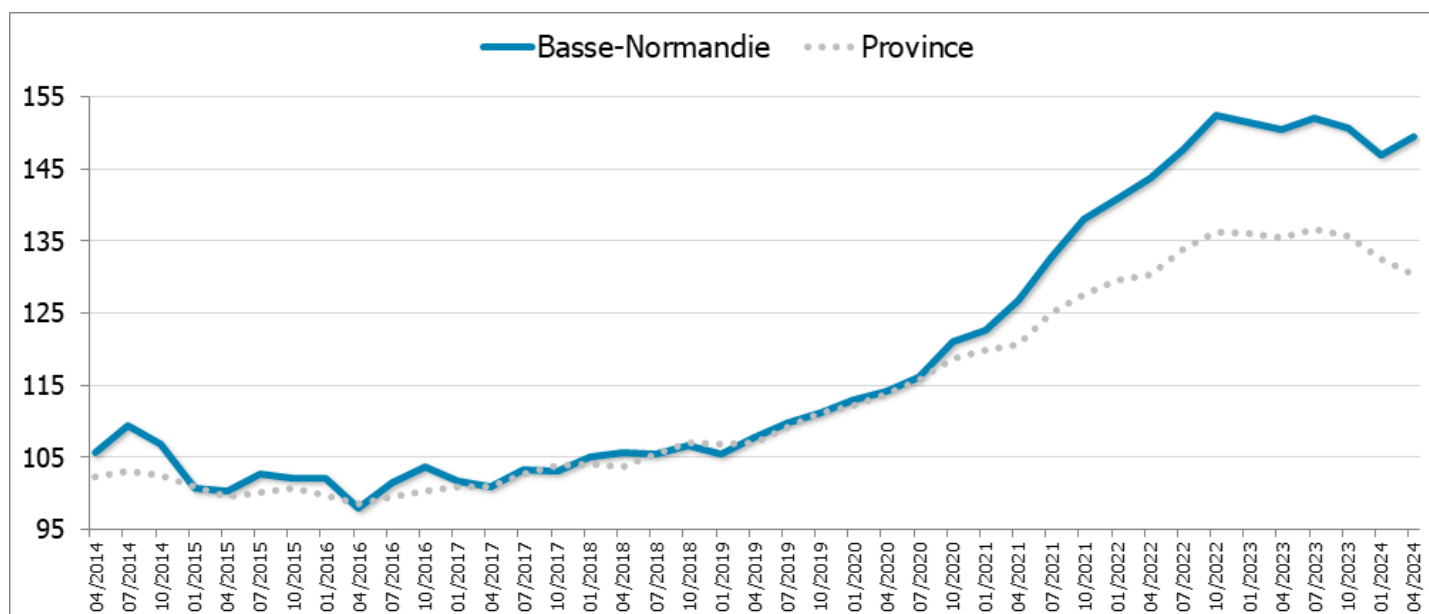
 Terrains à bâtir	Prix de vente médian	Évolution prix vente sur 1 an	Prix/m <sup>2</sup> médian	Superficie terrain médiane
ORNE	24 900 €	+13,2%	25 €	900 m <sup>2</sup>
Pays d'Argentan	27 500 €	+10,8%	20 €	1 350 m <sup>2</sup>
Bocage Ornais	20 000 €	+0,0%	19 €	910 m <sup>2</sup>
Pays d'Ouche-Perche	24 800 €	+14,4%	24 €	980 m <sup>2</sup>



## 4. Indices bruts des prix des appartements anciens


Appartements anciens		Avril 2020	Avril 2021	Avril 2022	Avril 2023	Avril 2024
Basse-Normandie	Indice	114,1	126,9	143,7	150,5	149,4
	Évolution	+5,7%	+11,2%	+13,2%	+4,7%	-0,7%
Province	Indice	113,7	120,6	130,3	135,4	130,4
	Évolution	+6,2%	+6,1%	+8,0%	+4,0%	-3,7%

L'indice de base 100 correspond à la moyenne des indices trimestriels 2015  
Les évolutions sont calculées sur 1 an

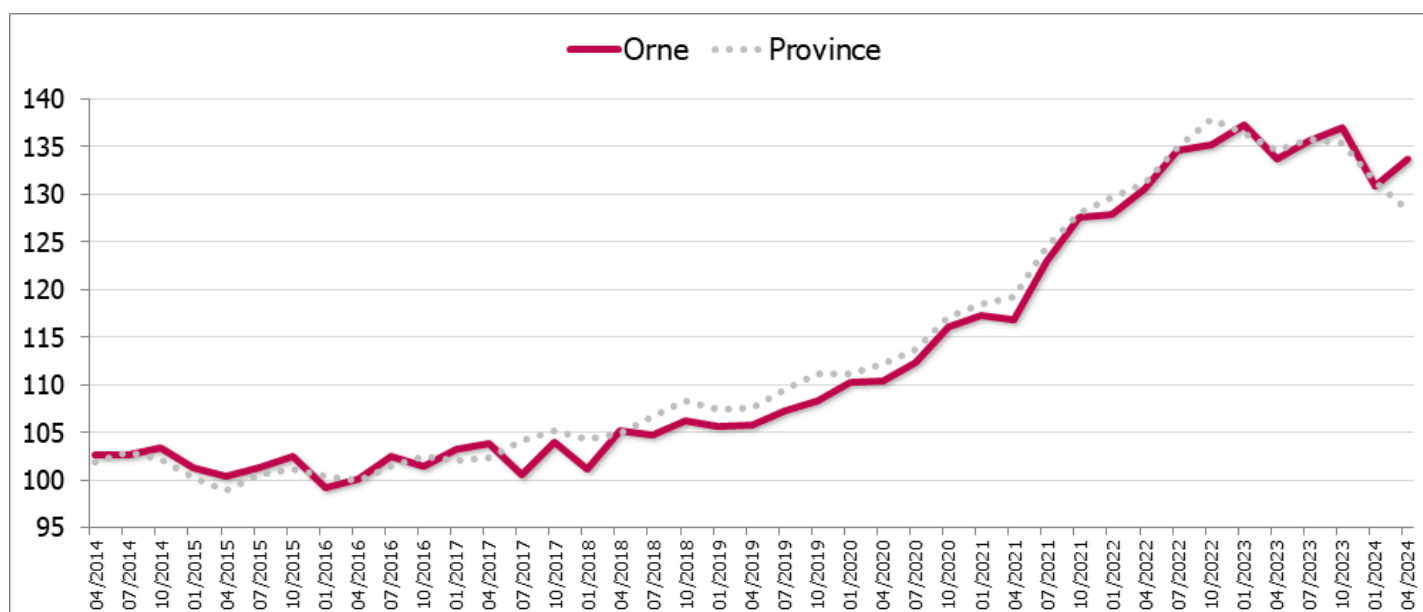




## 5. Indices bruts des prix des maisons anciennes

 Maisons anciennes		Avril 2020	Avril 2021	Avril 2022	Avril 2023	Avril 2024
Orne	Indice	110,5	116,9	130,5	133,7	133,7
	Évolution	+4,5%	+5,8%	+11,7%	+2,4%	0,0%
Province	Indice	112,2	119,3	131,1	134,7	128,3
	Évolution	+4,3%	+6,3%	+10,0%	+2,7%	-4,7%

L'indice de base 100 correspond à la moyenne des indices trimestriels 2015  
Les évolutions sont calculées sur 1 an



## Annexe : critères de sélection et mode de calcul



### CRITÈRES DE SÉLECTION

#### Les transactions prises en compte :

- Nature de la mutation : vente de gré à gré,
- Vente en pleine propriété,
- Usage du bien : habitation pour le bâti, devant recevoir la construction d'une maison individuelle pour les terrains,
- Bien libre de toute occupation,
- Ventes en viagers exclues,
- Logements sociaux exclus,
- Bien vendu par le secteur social exclus,
- Selon leur localisation géographique, sont exclus les biens ayant un prix inférieur ou supérieur aux seuils fixés (premier et dernier centile).

#### Exclusion des transactions atypiques :

##### BÂTIS

- Biens non standards tels que les chambres, lofts, ateliers, grandes propriétés, châteaux, ...
- Biens de grande superficie,
- Acquisitions effectuées par des marchands de biens.

##### NON BÂTIS

- Terrains non viabilisés, non viabilisables ou encombrés,
- Acquis par des acquéreurs non particuliers,
- Surface inférieure à 50 m<sup>2</sup> ou supérieure à 5 000 m<sup>2</sup>.



### À SAVOIR

#### Neuf/ancien

Un bien est réputé ancien si la mutation est soumise en totalité aux droits d'enregistrement ou si la base TVA est inférieure à 50% de la valeur du bien pour les logements rénovés.

#### Seuils de diffusion

Un niveau géographique n'apparaît que si le nombre de mutations enregistrées dans la base PERVAL est supérieur à 20.

#### Prix

Les valeurs prises en compte s'entendent hors droits mais TTC quand le prix est assujéti à la TVA. La médiane est la valeur centrale qui partage l'ensemble observé en deux groupes de même effectif : 50% au-dessus et 50% en dessous. À la différence de la moyenne arithmétique, la médiane est peu influencée par les valeurs extrêmes.

#### Indices des prix

Les indices des prix ont été créés afin de mesurer les évolutions « pures » des prix, indépendamment des changements de structure et de qualité des logements vendus. Ils sont calculés sur 3 mois glissants. Certaines séries d'indices ont été labellisées par l'Autorité de la statistique publique (ASP) en mars 2018, garantissant ainsi à ces données un cadre méthodologique, dans le respect du Code de bonnes pratiques de la statistique européenne. La méthode et la liste des séries labellisées sont présentées de manière détaillée dans « Les indices Notaires-Insee des prix des logements anciens », Insee Méthodes n°132.